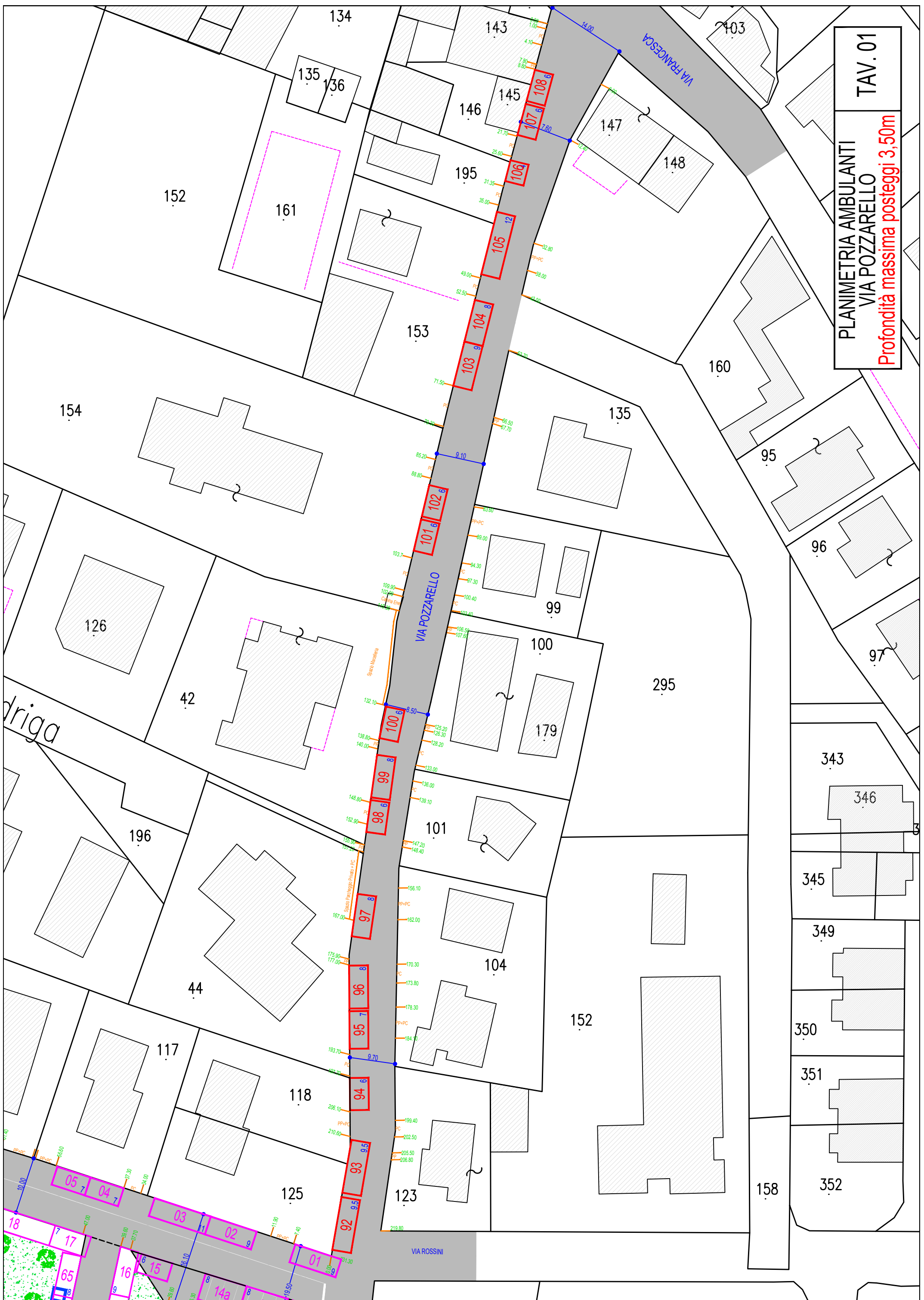


ALLEGATO G

1. **Fiera:** denominazione “**FIERA DELLE GRAZIE**”
2. Ubicazione: Località Grazie – via Fiera, Parco Paganini, Piazzale Fiera, via Martiri dell’Aldriga, via della Francesca;
3. Orari: 7:00 – 23:00; il 15 agosto dalle 06:00 alle 24:00;
4. Caratteristiche strutturali:
 - a) superficie complessiva dell’area: mq 12.100;
 - b) superficie complessiva dei posteggi: mq 3.291,50;
 - c) numero totale posteggi: 97 di cui n. **4** vincolati a prodotti del settore merceologico non alimentare (posteggi n. 13, n. 14, n. 14/A e n. 15).
5. Le caratteristiche della fiera sono riportate nella planimetria nella quale sono indicati:
 - l’ubicazione dell’area e la sua superficie complessiva;
 - la suddivisione in settori merceologici;
 - il numero, la dislocazione ed il dimensionamento dei posteggi;
 - la numerazione con la quale sono identificati i singoli posteggi.
6. L’accesso all’area della fiera da parte degli operatori commerciali è consentito a partire da 60 minuti prima dell’inizio dell’orario di vendita;
7. Entro 60 minuti dal termine dell’orario di vendita i posteggi devono essere lasciati liberi e puliti, l’operatore, fatti salvi motivi di assoluta gravità ed urgenza, non può lasciare il posteggio prima dell’orario fissato per il termine delle vendite.



PLANIMETRIA AMBULANTI
VIA POZZARELLO
Profondità massima posteggi 3,50m

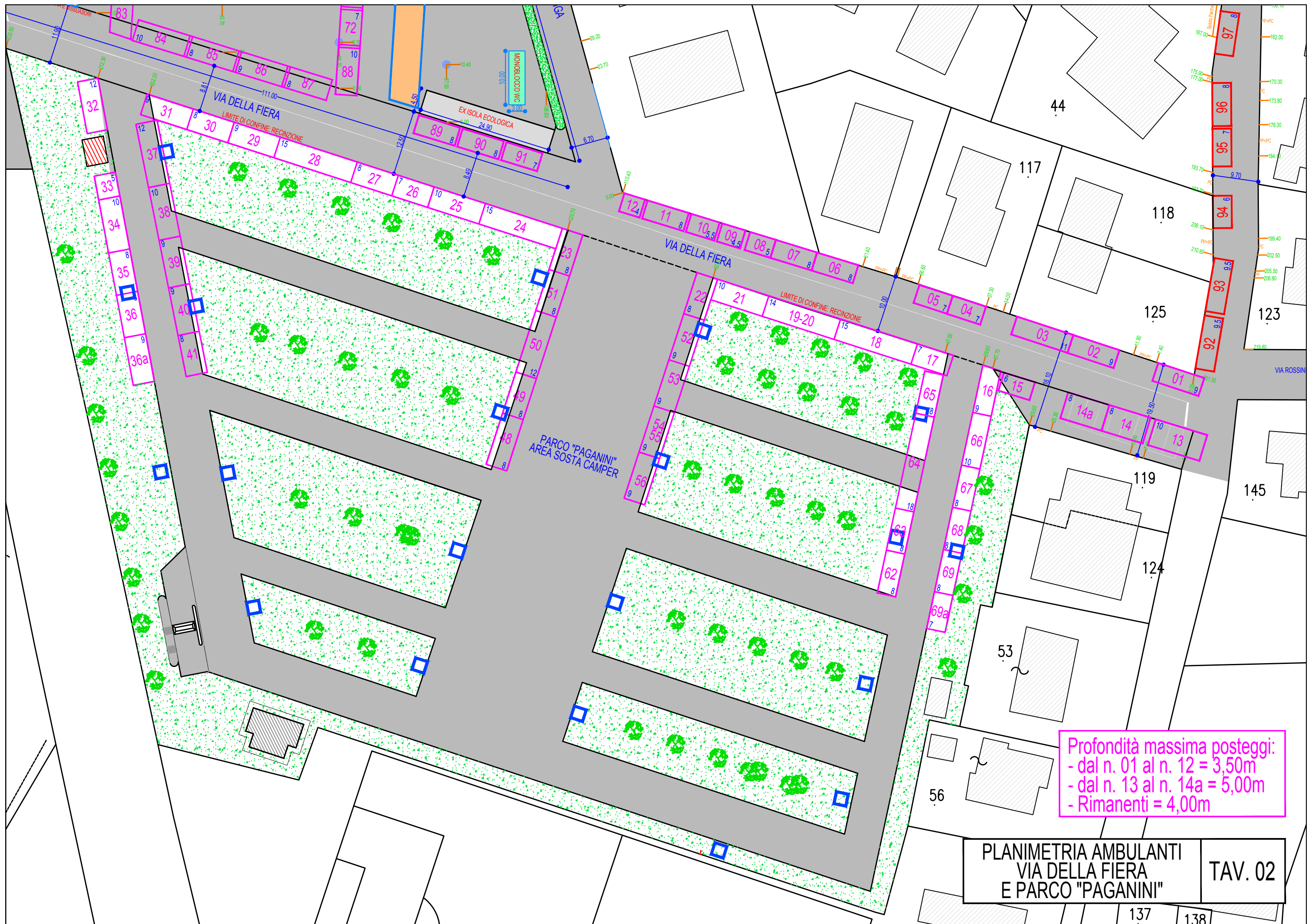
TAV. 01

VIA POZZARELLO

VIA FRANCESCA

VIA ROSSINI

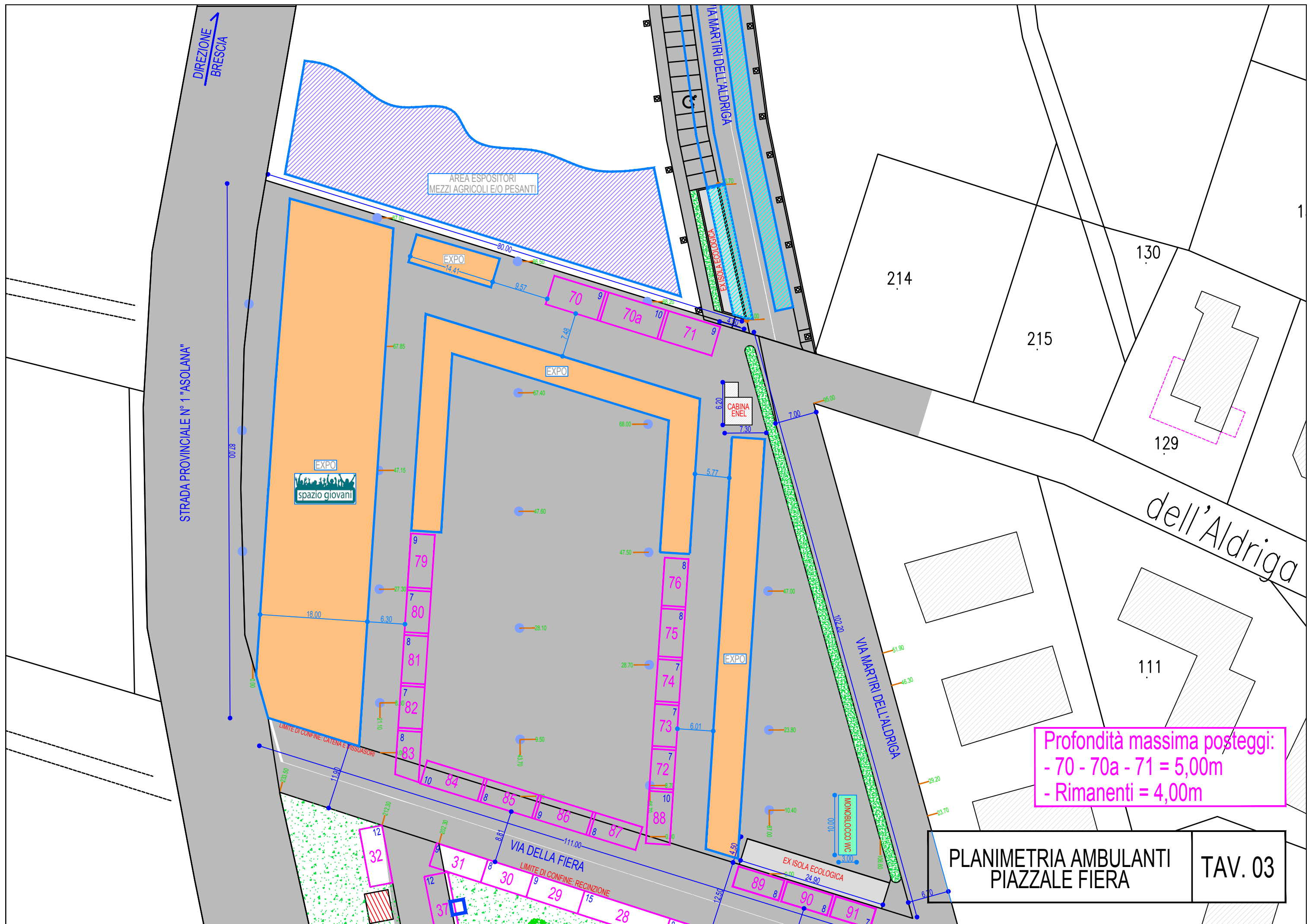
driga



Profondità massima posteggi:
 - dal n. 01 al n. 12 = 3,50m
 - dal n. 13 al n. 14a = 5,00m
 - Rimanenti = 4,00m

PLANIMETRIA AMBULANTI
 VIA DELLA FIERA
 E PARCO "PAGANINI" TAV. 02

137 138



Profondità massima posteggi:
 - 70 - 70a - 71 = 5,00m
 - Rimanenti = 4,00m

PLANIMETRIA AMBULANTI
 PIAZZALE FIERA