



REGIONE LOMBARDIA
Provincia di Mantova
COMUNE DI CURTATONE



Richiedente
CASEIFICIO SAN SILVESTRO s.p.a.
via Vittorina Gementi 58 - 46010 - S. Silvestro - CURTATONE (Mn) -
Presidente: **Sig. Musa Angelo**

Timbro e firma

Oggetto
ISTANZA S.U.A.P. ex art. 8 DPR 160/2010 finalizzata all'ADEGUAMENTO DELL'ATTIVITA' CASEARIA presso l'impianto sito in località San Silvestro

N° TAVOLA
07

Titolo
STATO DI PROGETTO : PIANTA

Scala
1:100

Progettista
ARCH. ELENA BORTOLOTTI
via Michelangelo, 40 - 46010 CURTATONE (MN)
tel/fax. 0376 269595
elenabortolotti.arch@gmail.com

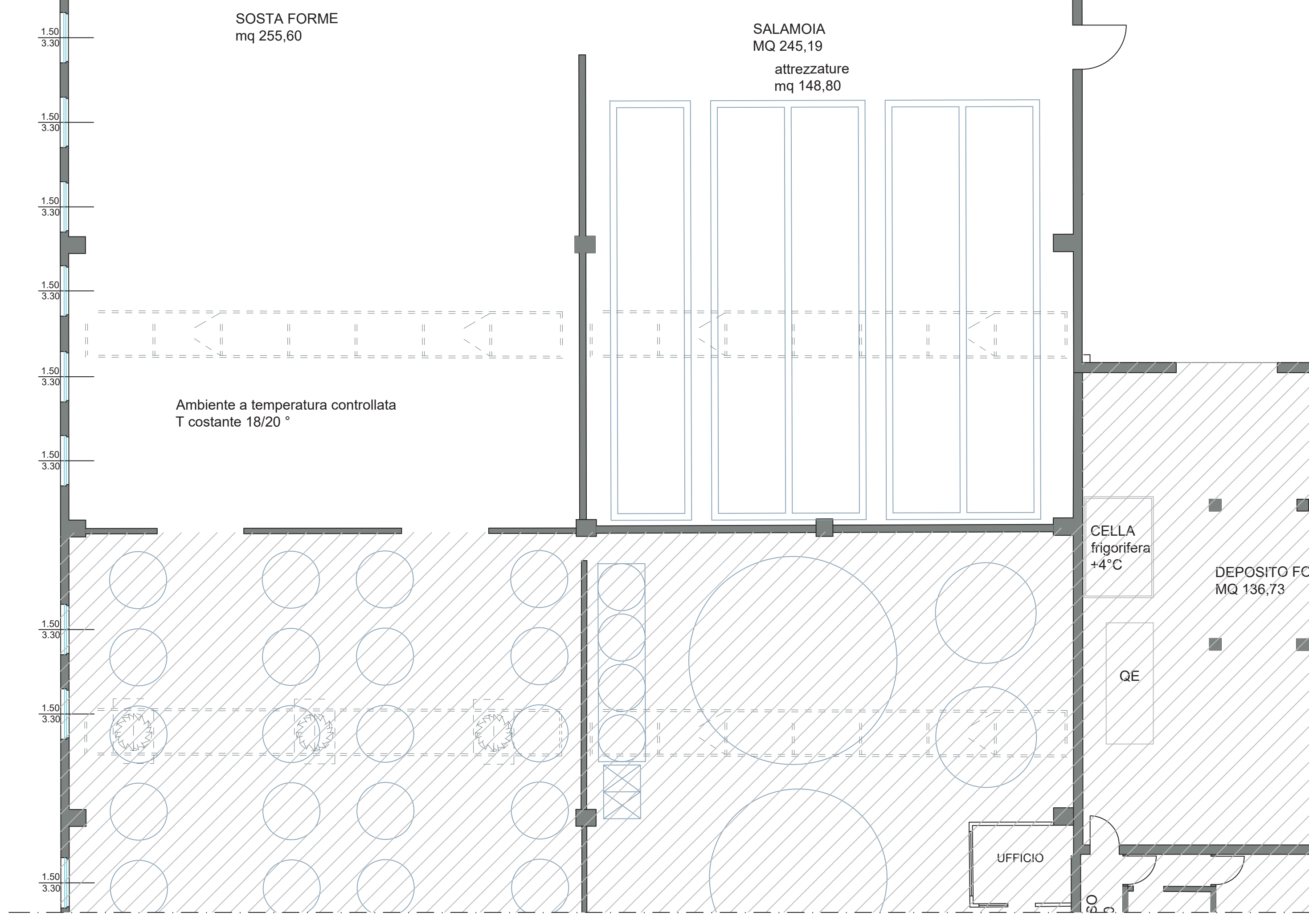
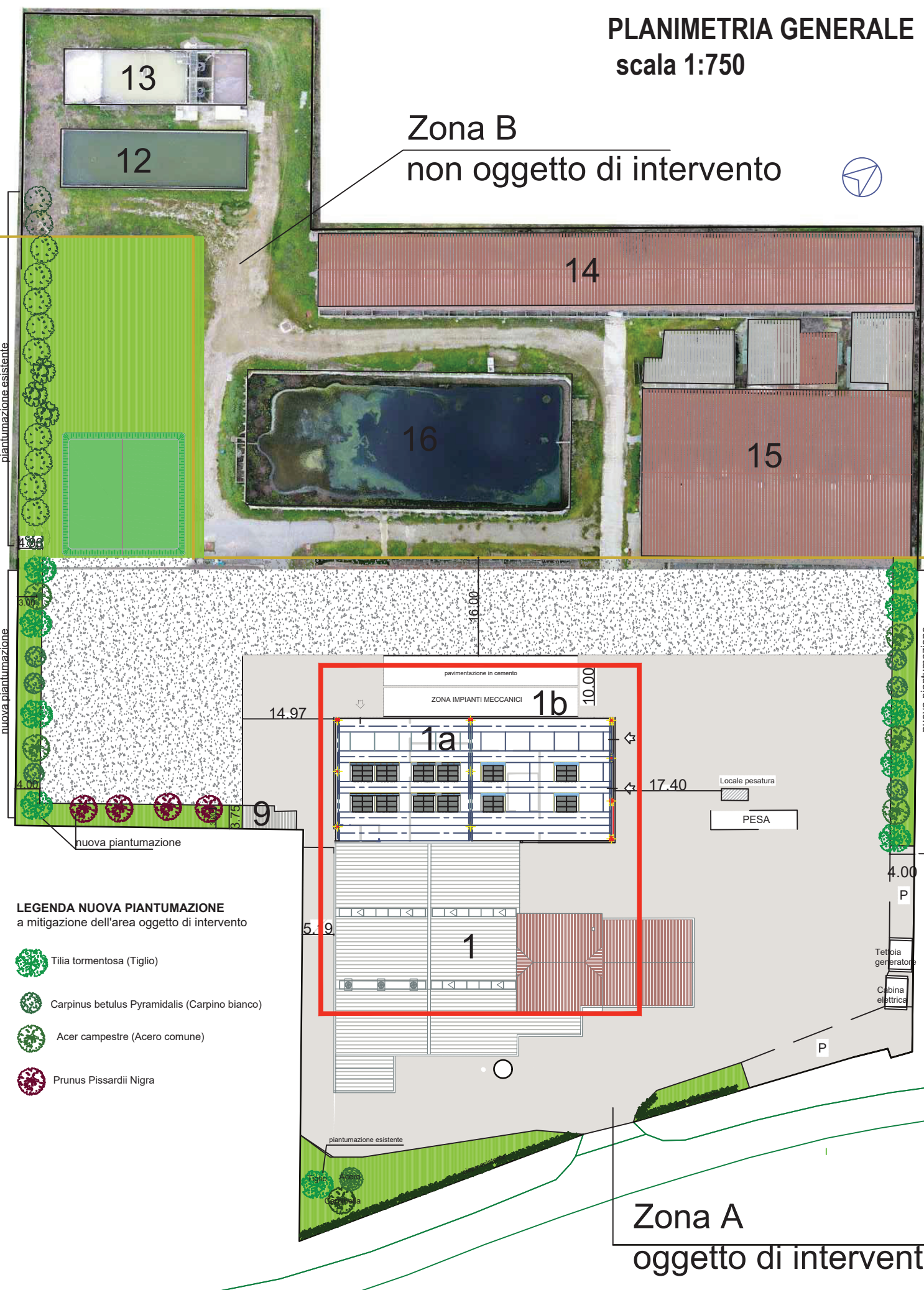
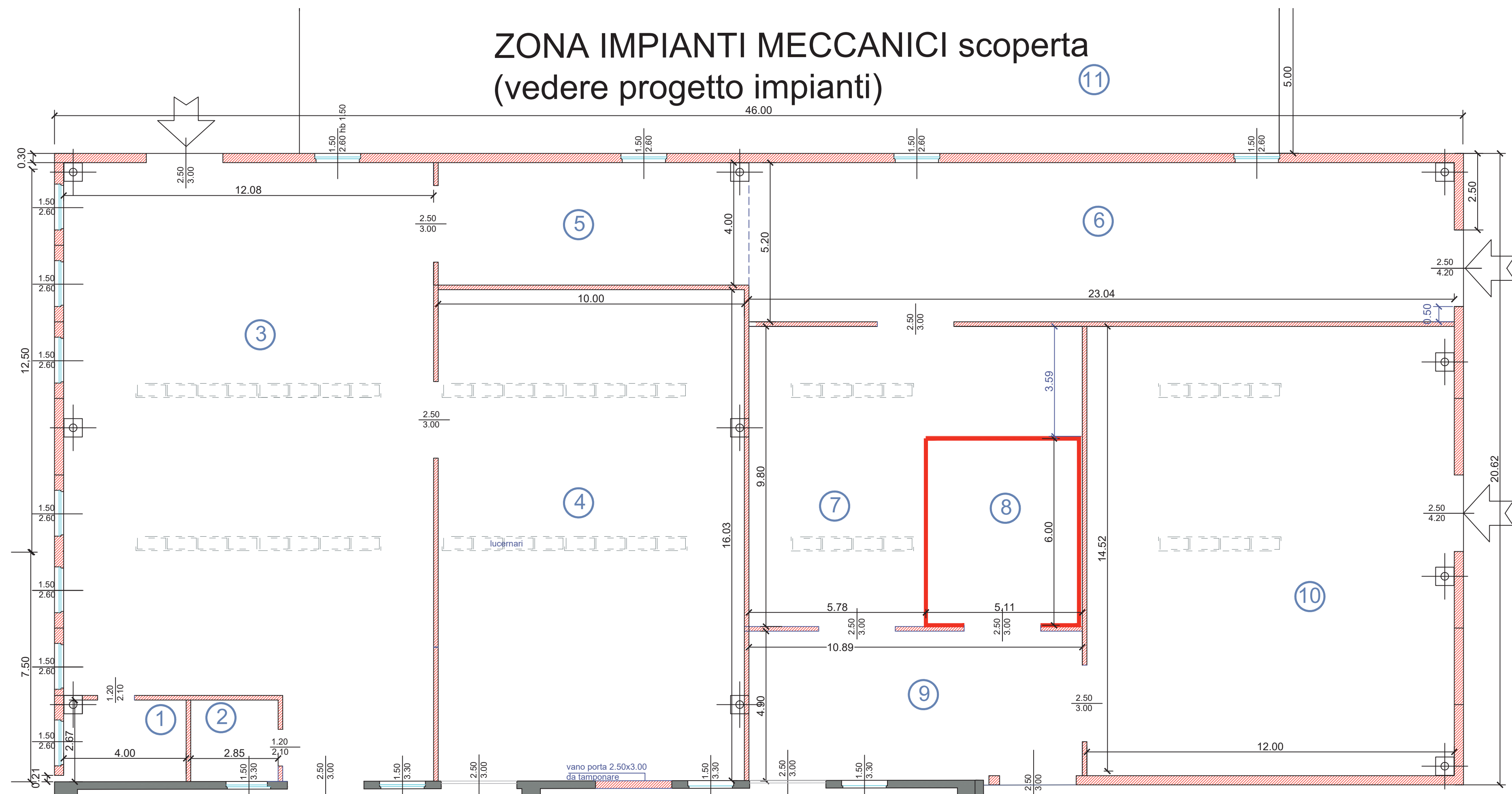
Direttore Lavori
GEOM. GIAN MATTEO MODENINI
via Michelangelo, 40 - 46010 CURTATONE (MN)
tel/fax. 0376 269595
matteo.modenini@gmail.com

Timbro

Emissione Progetto

Data
Marzo 2019

ZONA IMPIANTI MECCANICI scoperta (vedere progetto impianti)



STATO DI PROGETTO						
LOCALE	Superficie	Requisiti minimi Regolamento di Igiene Superfici per garantire: R.I. 1/10		Superficie finestre	Superficie lucernari	R.A.I.
Sosta Forme	mq 255,60	mq 25,55	mq 21,30	sup. esterni (6x1,50x3,30)/2= mq 14,85 sup. Interni 1,40x14,00= mq 19,60 6x1,50x3,30= mq 29,70	sup. esterni 2x1,40x2,00= mq 5,60 sup. Interni 1,40x14,00= mq 19,60	R.A. = 1/12 R.I. = 1/5
Salamoia	mq 245,19	Locale senza presenza continuativa di personale. Solo deposito prodotto		sup. esterni 1,50x3,30/2= mq 2,48 sup. Interni 1,50x3,30= mq 4,95	sup. esterni 2x1,40x2,00= mq 5,60 sup. Interni 1,40x14,00= mq 19,60	
1) Locale detersivi	mq 10,36	Locale senza presenza continuativa di personale. Solo deposito prodotto		sup. esterni (1,50x3,30)/2= mq 2,48 sup. Interni 1,50x3,30= mq 4,95		
2) Locale lavatrice	mq 7,58	Locale senza presenza continuativa di personale.				
3) Lavanderia	mq 223,18	mq 22,32	mq 18,60	sup. esterni 7x(1,50x2,60)/2= mq 13,65 sup. Interni 7x(1,50x2,60)= mq 27,30	sup. esterni 2x(8,00x1,00)/2= mq 8,00 sup. Interni 2x(8,00x1,00)= mq 16,00	R.A. = 1/10 R.I. = 1/5
4) Zona materiale pulito	mq 160,55	Locale senza presenza continuativa di personale.		sup. esterni 7x(1,50x2,60)/2= mq 13,65 sup. Interni 7x(1,50x2,60)= mq 27,30	sup. esterni 2x(8,00x1,00)/2= mq 8,00 sup. Interni 2x(8,00x1,00)= mq 16,00	
5) Corridoio	mq 40,60			sup. esterni (1,50x2,60)/2= mq 1,95 sup. Interni 1,50x2,60= mq 3,90		
6) Corridoio	mq 119,81			sup. esterni 2(1,50x2,60)/2= mq 3,90 sup. Interni 2x1,50x2,60= mq 7,80		
7) Magazzino sale	mq 75,00	mq 7,5	mq 6,25		sup. esterni 2x(4,00x1,00)/2= mq 4,00 sup. Interni 2x(4,00x1,00)= mq 8,00	
8) Camera calda	mq 30,60					
9) Corridoio	mq 52,20					
10) Partenza forme	mq 175,18	Locale senza presenza continuativa di personale			sup. esterni 2x(4,00x1,00)/2= mq 4,00 sup. Interni 2x(4,00x1,00)= mq 8,00	
11) Zona impianti meccanici	mq 153,50					

PIANTA